

## ORCID NUMARASI ALINMASI

Yükseköğretim Kurulu Başkanlığının Açık Bilim ve Açık Erişim çalışmaları çerçevesinde; üniversitelerde hazırlanan lisansüstü tezler ile bilimsel faaliyetler sonucu ortaya çıkan kitap, makale, kongre bildirileri ve her türlü bilimsel yayının bibliyografik denetimini sağlamak ve açık erişimde araştırma hizmetine sunmak amacıyla, bir çalışma başlatılmıştır.

Bu çalışma ile oluşturulması düşünülen YÖK Açık Bilim ve Açık Erişim Sisteminin altyapısında; verilerin standardizasyonunu sağlamak için ücretsiz olarak temin edilebilen uluslararası yazar kimlik numaralarından Open Researcher and Contributor ID (ORCID) kullanılması gerekliliği ortaya çıkmış olup, tezli yüksek lisans ve doktora öğrencileri ile akademisyenlerin ORCID numarası alması ve daha önce yapılan yayınların ORCID numarası ile eşleştirmeleri gerekmektedir.

Bu kapsamda, YÖK Yürütme Kurulu, 13.05.2020 tarihli (Oturma No: 30) toplantısında; lisansüstü tezler ile makale, kongre ve sempozyum bildirileri, kitap ve her türlü bilimsel yayınların takibinde öğretim elemanları ile tezli yüksek lisans ve doktora programlarına kayıtlı öğrencilerin Open Researcher and Contributor ID (ORCID) numarası kullanmalarının zorunlu tutulması kararlaştırmıştır.

### **Not:**

Akademisyen olmayan lisansüstü öğrencileri Ulusal Tez Merkezi, Tez Veri Giriş sayfasından Tez Veri Giriş Formunu doldurarak ORCID numarası alacaklardır.

Akademisyenlerin ORCID numarası almalarında yardımcı olmak amacıyla hazırlanan "yardım dokümanı" aşağıda yer almaktadır.

## AKADEMİK ÖZGEÇMİŞ SİSTEMİ ÜZERİNDEN ORCID ALMA



1. Kişisel Bilgiler sayfasına gidiniz.
2. İletişim bilgilerinizi doldurunuz.
3. Kaydettikten sonra YÖK Akademik sayfasına gidiniz.
4. Bu sayfadaki YENİ ORCID AL butonuna

basınız

5. Sizi ORCID sistemine yönlendirecektir.
6. Açılan sayfada Adınız Soyadınız ve sisteme kayıtlı mail adresiniz otomatik olarak gelmektedir.
7. ORCID için bir şifre belirlemeniz yeterli olacaktır.
8. Görünürlük ve bildirim ayarlarınızı istediğiniz gibi ayarlayabilirsiniz.
9. Bu işlemleri yaptıktan sonra form kaybedebilmelidir.
10. Açılan pencerede kurumumuz için bilgilerinize erişmek için yetkilendirme vermenizi rica ederiz.

11. Bu işlemin ardından açılan pencereye kapatarak sistemimizdeki ORCID al butonunun yanındaki yenile  butonuna basılmalıdır.

# ORCID

Already have an ORCID ID? Sign In

Per ORCID's terms and conditions , you may only register for an ORCID ID for yourself.

First name  
MUSTAFA \*

Last name  
ISIK

Primary email  
emreceviz@yahoo.com \*

Additional email  
?

+ Add another email




Create an ORCID password  
+ ?

Confirm ORCID password  
\*

### Visibility settings

Your ORCID ID connects with your ORCID record that can contain links to your research activities, affiliations, awards, other versions of your name, and more. You control this content and who can see it.

By default, who should be able to see information added to your ORCID Record?

-  Everyone (87% of users choose this) \*
-  Trusted parties (5% of users choose this)
-  Only me (8% of users choose this)



ORCID: 0000-0001-5855-0193 **YENİ ORCID AL** 